
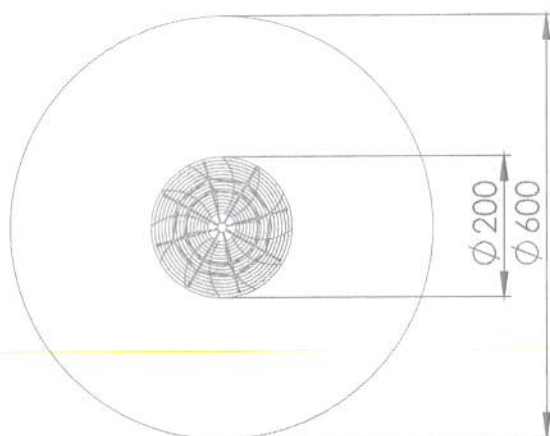
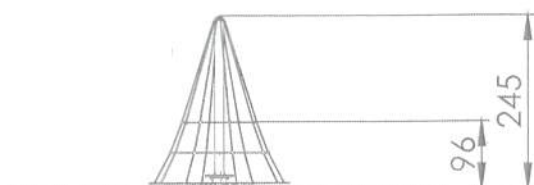


#### INFORMACJE O PRODUKCIE

Wymiary	200 x 200 cm
Strefa bezpieczeństwa	600 x 600 cm
Powierzchnia strefy bezpieczeństwa	29 m <sup>2</sup>
Wysokość całkowita	245 cm
Wysokość swobodnego upadku	96 cm
Ilość użytkowników	9
Produkt zgodny z PN-EN 1176-1:2017-12	TAK
Dostępność części zapasowych	TAK
Przedział wiekowy	3-12

Zgodnie z normą PN-EN 1176-1:2017-12 produkt wymaga zastosowania nawierzchni amortyzującej odpowiedniej dla jego wysokości swobodnego upadku.





SKALA 1:100

**Słupy:** rury o średnicy 133 mm. Stal czarna S235JR oczyszczona w procesie piaskowania, zabezpieczona przed korozją przez cynkowanie proszkowe i malowanie proszkowe farbami poliestrowymi, odpornymi na UV z atestem QUALICOAT

**Siatki:** wykonane z liny polipropylenowe typu pp-multisplit o średnicy 16 mm z rdzeniem stalowym.

**Podesty:** wykonany z antypoślizgowej płyty HPL o grubości 13 mm.

**Wszystkie śruby narażone na działanie warunków atmosferycznych wykonane ze stali nierdzewnej.**



## MATERIAŁY:

SŁUPY ZE STALI CZARNEJ S235JR CYNKOWANEJ PROSZKOWO I MALOWANEJ PROSZKOWO FARBAMI POLIESTROWYMI Z ATESTEM QUALICOAT	ZAKOŃCZENIA LIN ZACISNIĘTE W TULEJACH WYKONANYCH Z WYTRZYMAŁYCH STOPOW ALUMINIUM	ANTYPOŚLIŹGOWA PŁYTA PODESTOWA HPL O GRUBOŚCI 13 MM	LINY POLIPROPYLENOWE TYPU PP-MULTISPLIT O ŚREDNICY 16 MM Z RDZENIEM STALOWYM	SOLIDNE I ESTETYCZNE KULOWE POŁĄCZENIA LIN WYKONANE Z POLIAMIDU
				

